

QUICKIE LIFE




0F-Quickie Life_FR_fr_revD

QUICKIE LIFE

- Fauteuil manuel à châssis pliant disponible en potences fixes et potences escamotables
- Largeurs d'assise de 36 à 50 cm - Profondeurs d'assise de 36 à 50 cm
 - Dossier fixe 90 °
 - Dossier réglable en angle (-9° + 9°)
 - Dossier cassant mi-hauteur
 - Potences escamotables 70° et 80° - Potences fixes 80°
 - 6 coloris de châssis
 - 2 Packs harmonisation de couleur : fourche et plaque d'axe

Fauteuil actif pliant

Code LPPR :

4107723 et 4118193

*Poids du fauteuil complet
à partir de 12,1 kg (potences fixes)
à partir de 12,6 kg (potences
escamotables)*

Poids maxi Utilisateur 125 kg

**Tolérance de +/- 1,5cm pour
toutes les dimensions d'assise**

MODELES
Euros HT Euros TTC LPPR
 Quickie Life - châssis potences fixes
 Dossier fixe - code LPPR 4107723

1 658,77 1 750,00 558,99

 Dossier réglable en angle - code LPPR 4118193

1 753,55 1 850,00 603,65

 Dossier cassant mi-hauteur - code LPPR 4118193

1 753,55 1 850,00 603,65

 Quickie Life - châssis potences escamotables
 Dossier fixe - code LPPR 4107723

1 658,77 1 750,00 558,99

 Dossier réglable en angle - code LPPR 4118193

1 753,55 1 850,00 603,65

 Dossier cassant mi-hauteur - code LPPR 4118193

1 753,55 1 850,00 603,65

DIMENSIONS D'ASSISE
Euros HT Euros TTC LPPR
Largeur d'assise en cm (LS)

Profondeur d'assise en cm (PS)	Largeur d'assise en cm (LS)								
	36	38	40	42	44	46	48	50	
36	○	○	○	○	○	○	○	○	
38	○	○	○	○	○	○	○	○	
40	○	○	○	○	○	○	○	○	
42	○	○	○	○	○	○	○	○	
44	○	○	○	○	○	○	○	○	
46	○	○	○	○	○	○	○	○	
48	○	○	○	○	○	○	○	○	
50	○	○	○	○	○	○	○	○	

ATTENTION :

mesure de la largeur d'assise
extérieur tubes d'assise

Longueurs de châssis
Potences fixes

châssis court : 36 - 40cm
châssis moyen : 42 - 44cm
châssis long : 46 - 48cm
châssis extra-long : 50cm

Hauteur sol / siège avant en cm (H S/S)

		Fourche	42	43	44	45	46	47	48	49	50	51	52
Roue avant	4"	Courte étroite		○		○							
	Longue étroite						○	○					
	Longue large						○	○					
5"	Courte étroite			○	○	○							
	Longue étroite						○	○	○				
	Longue large						○	○	○				
6"	Courte étroite												
	Longue étroite						○	○	○	○			
	Longue large						○	○	○	○			
7" *	Longue étroite							○	○	○		○	
	Longue large							○	○	○		○	

Longueurs de châssis
Potences escamotables

châssis court : 36 - 40cm
châssis moyen : 42 - 44cm
châssis long : 46 - 50cm






Hauteur sol/siège arrière en cm (réglable +/- 1cm)


Roues arrière	Roues	40	41	42	43	44	45	46	47	48	49	51
	22"	○	○	○	○		○	○	○			
24"			○	○	○		○	○	○	○	○	○



* Roue 7" non disponibles avec
profondeurs 36 à 40 cm

Toute valeur dépend de
la configuration choisie.

Tolérance +/- 1,5cm

ASSISE				Euros HT	Euros TTC	LPPR
Toile d'assise nylon noire						
LIF030120	<input checked="" type="radio"/>	Toile réglable en tension avec une pochette		Std	Std	
Coussins						
Coussin avec housse noire						
LIF030122	<input type="checkbox"/>	a) Mousse Epaisseur <input type="radio"/> 3 cm <input type="radio"/> 5 cm Densité : moyenne		79,62	84,00	34,90
LIF030123	<input type="checkbox"/>	b) Latex Epaisseur <input type="radio"/> 5 cm <input type="radio"/> 8 cm Densité : faible		79,62	84,00	34,90
Coussin avec housse imperméable / aérée						
LIF030124	<input type="checkbox"/>	a) Mousse Epaisseur <input type="radio"/> 3 cm <input type="radio"/> 5 cm Densité : moyenne		79,62	84,00	34,90
LIF030125	<input type="checkbox"/>	b) Latex Epaisseur <input type="radio"/> 5 cm <input type="radio"/> 8 cm Densité : faible		79,62	84,00	34,90
	<input type="checkbox"/>	Coussin Jay		Voir pages fin de tarif 2010		
Accessoires d'assise						
LIF030130	<input type="checkbox"/>	Housse de coussin de rechange, avec fermeture éclair		39,81	42,00	
LIF090011	<input type="checkbox"/>	Ceinture à boucle		54,03	57,00	
DOSSIER				Euros HT	Euros TTC	LPPR
Types de dossier						
LIF040035	<input type="radio"/>	Dossier standard fixe 90°		Std	Std	
LIF040037	<input type="radio"/>	Dossier réglable en angle <i>(-9° à + 9° par palier de 3°)</i> ND avec HD 25 cm ND avec HD 25 à 35 cm et poignées escamotables		Std	Std	
LIF040036	<input type="radio"/>	Dossier cassant à mi-hauteur <i>(uniquement avec les poignées de poussée longues)</i>		Std	Std	
Hauteurs de dossier <i>(hauteur réglable)</i>						
<input type="radio"/> 25 - 30 cm <input type="radio"/> 30 - 35 cm <input type="radio"/> 35 - 40 cm <input type="radio"/> 40 - 45 cm <input type="radio"/> 45 - 47,5 cm						
Pré-réglage :						
<input type="radio"/> 25 cm <input type="radio"/> 30 cm <input type="radio"/> 35 cm <input type="radio"/> 40 cm <input type="radio"/> 45 cm						
<input type="radio"/> 27,5 cm <input type="radio"/> 32,5 cm <input type="radio"/> 37,5 cm <input type="radio"/> 42,5 cm <input type="radio"/> 47,5 cm						
<input type="radio"/> 30 cm <input type="radio"/> 35 cm <input type="radio"/> 40 cm <input type="radio"/> 45 cm						
Poignées de poussée						
LIF040018	<input type="radio"/>	Poignées de poussée longues <i>(ND avec HD 25-30 cm pour dossier réglable en angle)</i>		Std	Std	
LIF040038	<input type="radio"/>	Poignées de poussée courtes		Std	Std	
LIF040227	<input type="radio"/>	Sans poignées		Std	Std	
LIF040040	<input type="checkbox"/>	Poignées de poussée escamotables (ND avec tendeur de dossier) (ND poignées réglable en hauteur) En combinaison avec dossier standard fixe à partir de HD 30cm En combinaison avec dossier réglable en angle à partir de HD 35cm		82,46	87,00	
LIF040041	<input type="checkbox"/>	Poignées de poussée réglables en hauteur		189,57	200,00	
LIF040042	<input type="checkbox"/>	Tendeur de dossier pliant <i>(ND avec poignées escamotables)</i>		96,68	102,00	
LIF040041J	<input type="checkbox"/>	Fixation dossier JAY 3 pour dossier avec poignées réglables en hauteur		204,74	216,00	
Toiles de dossier						
LIF040228	<input type="radio"/>	Toile nylon noire réglable en tension avec pochette arrière de dossier		Std	Std	34,90
LIF040229	<input type="checkbox"/>	Toile "aérée" noire réglable en tension avec pochette arrière de dossier		103,32	109,00	34,90
ACCOUDOIRS ET PROTEGE-VETEMENTS				Euros HT	Euros TTC	LPPR
Accoudoirs						
LIF050025	<input type="checkbox"/>	Accoudoir réglable en hauteur et amovible (un point de fixation) - Adulte ND avec carrossage 2°, 3° et 4°		145,02	153,00	
LIF050026	<input type="radio"/>	manchettes 25 cm				
LIF050027	<input type="radio"/>	manchettes 35cm				
LIF050107	<input type="checkbox"/>	Accoudoir relevable et amovible, manchette fixe ND avec carrossage 2°, 3° et 4° - ND avec dossier cassant		193,36	204,00	
LIF050110	<input type="radio"/>	manchettes 25 cm				
LIF050111	<input type="radio"/>	manchettes 35cm				
LIF050107	<input type="checkbox"/>	Accoudoir relevable et amovible, manchette réglable en hauteur ND avec carrossage 2°, 3° et 4° - ND avec dossier cassant		246,45	260,00	
LIF050108	<input type="radio"/>	manchettes 25 cm				
LIF050109	<input type="radio"/>	manchettes 35cm				
LIF050116	<input type="checkbox"/>	Accoudoir relevable et amovible - sans manchette ND avec carrossage 2°, 3° et 4° - ND avec dossier cassant		193,36	204,00	
Protège-vêtements						
LIF050112	<input type="radio"/>	Protège-vêtements composite et amovible		Std	Std	
LIF050114	<input type="checkbox"/>	Protège-vêtement aluminium harmonisé à la couleur du châssis		144,08	152,00	
LIF050115	<input type="checkbox"/>	Garde-boue aluminium harmonisé à la couleur du châssis		196,21	207,00	

REPOSE-PIEDS ET PALETTES		Euros HT	Euros TTC	LPPR
LIF060027	<input type="radio"/> Châssis potences escamotables	Std	Std	
LIF060003	<input type="radio"/> Potence Quickie 70° (LJ 34-47cm)	Std	Std	
LIF060004	<input type="radio"/> Potence Quickie 80° (LJ 34-47cm)	Std	Std	
LIF060008	<input type="radio"/> côté droit	Std	Std	
LIF060001	<input type="radio"/> côté gauche	Std	Std	
LIF060005	<input type="checkbox"/> Repose-jambes (type RubiX) avec palettes composite réglable en angle et appui-mollet ND avec LS36 cm - Prix à l'unité	100,25	105,76	105,76
LIF060006	<input type="radio"/> côté droit			
LIF060005	<input type="radio"/> côté gauche			
LIF060026	<input type="radio"/> Châssis potences fixes 80°	Std	Std	
Palettes communes aux deux châssis				
LIF060191	<input type="radio"/> Palettes séparées composite réglables en angle <i>(A partir de LS 38cm)</i>	Std	Std	
LIF060192	<input type="checkbox"/> Palettes séparées alu réglables en angle et profondeur <i>(ND avec repose-jambes)</i>	161,14	170,00	
LIF060193	<input type="checkbox"/> Palette monobloc alu réglable en angle et profondeur <i>(ND avec repose-jambes)</i>	118,48	125,00	
LONGUEUR DE JAMBES		Euros HT	Euros TTC	LPPR
<input type="radio"/> 22 cm <input type="radio"/> 23 cm <input type="radio"/> 24 cm <input type="radio"/> 25 cm <input type="radio"/> 26 cm <input type="radio"/> 27 cm <input type="radio"/> 28 cm <input type="radio"/> 29 cm <input type="radio"/> 30 cm <input type="radio"/> 31 cm <input type="radio"/> 32 cm <input type="radio"/> 33 cm <input type="radio"/> 34 cm <input type="radio"/> 35 cm <input type="radio"/> 36 cm <input type="radio"/> 37 cm <input type="radio"/> 38 cm <input type="radio"/> 39 cm <input type="radio"/> 40 cm <input type="radio"/> 41 cm <input type="radio"/> 42 cm <input type="radio"/> 43 cm <input type="radio"/> 44 cm <input type="radio"/> 45 cm <input type="radio"/> 46 cm <input type="radio"/> 47 cm <input type="radio"/> 48 cm <input type="radio"/> 49 cm <input type="radio"/> 50 cm <input type="radio"/> 51 cm				
CHASSIS		Euros HT	Euros TTC	LPPR
<input type="radio"/> Position du centre de gravité <input type="radio"/> 2,30 cm <input type="radio"/> 4,30 cm <input type="radio"/> 6,30 cm <input type="radio"/> 8,30 cm		Std	Std	
LIF060028	<input type="checkbox"/> Pièces de fixation pour transport dans un véhicule adapté	192,42	203,00	
FOURCHES (paire)		Euros HT	Euros TTC	LPPR
LIF070007	<input checked="" type="radio"/> Fourche standard	Std	Std	
LIF070008	<input type="checkbox"/> Kit hémipédalier avec fourche 45x118mm <i>(ND en combinaison avec roues 4" et 7")</i>	192,42	203,00	
				
ROUES AVANT		Euros HT	Euros TTC	LPPR
LIF070004	<input type="radio"/> Bandage dur	Std	Std	
LIF070005	<input type="radio"/> Bandage souple - uniquement pour roues 6"	Std	Std	
LIF070006	<input type="radio"/> Pneumatique - uniquement pour roues 6" et 7"	Std	Std	
ROUES ARRIÈRE (paire)		Euros HT	Euros TTC	LPPR
Roues				
LIF080317	<input type="radio"/> Roue standard rayonnage croisé, 22"	Std	Std	
LIF080317	<input type="radio"/> Roue standard rayonnage croisé, 24"	Std	Std	
LIF080309	<input type="radio"/> Roue Design rayonnage droit, 24"	Std	Std	
LIF080310	<input type="checkbox"/> Roue légère, 22"	212,32	224,00	
LIF080310	<input type="checkbox"/> Roue légère, 24"	212,32	224,00	
LIF080318	<input type="checkbox"/> Roue Spinergy, 24" + main courante alu anodisé <i>(ND avec flasques)</i>	576,30	608,00	
Pneus				
LIF080500	<input type="radio"/> Pneu profil fin Right Run Schwalbe, 22", 24"	Std	Std	
LIF080501	<input type="radio"/> Bandage 24 x 1" (noir) <i>(ND roues légères)</i>	Std	Std	
LIF080513	<input type="checkbox"/> Marathon Plus Evolution, 24"	48,34	51,00	
Mains-courantes				
LIF080654	<input type="radio"/> Aluminium, argent anodisé	Std	Std	
LIF080600	<input type="radio"/> Aluminium, argent vernis	Std	Std	
LIF080602	<input type="radio"/> Inox	Std	Std	
LIF080661	<input type="checkbox"/> Anti-dérapante, 24" <i>(ND avec roues légères)</i>	216,11	228,00	
Montage mains-courantes				
LIF080663	<input type="radio"/> Montage écarté (27 mm) <i>(ND avec roues légères et spinergy et MC alu)</i>	Std	Std	
LIF080664	<input checked="" type="radio"/> Montage standard rapproché (17 mm)	Std	Std	
LIF080665	<input type="checkbox"/> Montage très rapproché (7 mm) <i>(uniquement avec MC inox)</i>	92,89	98,00	
Carrossage				
<input type="radio"/> Carrossage <input type="radio"/> 0° <input type="radio"/> 1° <input type="radio"/> 2° <input type="radio"/> 3° <input type="radio"/> 4°		Std	Std	

FLASQUES		Euros HT	Euros TTC	LPPR
Uniquement disponibles en 24"				
LIF090003	<input type="checkbox"/> Transparent		130,81	138,00
LIF090053	<input type="checkbox"/> Racing	LIF090057	<input type="checkbox"/> Abstract	166,82 176,00
LIF090063	<input type="checkbox"/> Chrome wheel	LIF090047	<input type="checkbox"/> Poll	166,82 176,00
LIF090044	<input type="checkbox"/> Oriental	LIF090062	<input type="checkbox"/> Dirt Race	166,82 176,00
LIF090061	<input type="checkbox"/> Feather	LIF090046	<input type="checkbox"/> Hot wheels	166,82 176,00
LIF090055	<input type="checkbox"/> Basketball	LIF090054	<input type="checkbox"/> Graffiti	166,82 176,00
LIF090066	<input type="checkbox"/> Creative	LIF090048	<input type="checkbox"/> Silk	166,82 176,00
LIF090065	<input type="checkbox"/> Space	LIF090056	<input type="checkbox"/> Flying water	166,82 176,00
LIF090064	<input type="checkbox"/> Basketball 2		166,82	176,00
FREINS (paire)		Euros HT	Euros TTC	LPPR
LIF080700	<input type="radio"/> Frein à pousser		Std	Std
LIF080801	<input type="checkbox"/> Rallonge de freins		19,91	21,00
LIF080804	<input type="checkbox"/> Frein compact		48,34	51,00
<i>(ND avec frein compact)</i>				
ACCESSOIRES		Euros HT	Euros TTC	LPPR
<input type="checkbox"/>	Levier arrière de basculement (unité)			
<i>(ND avec roulettes anti-basculé)</i>				
LIF090006	<input type="radio"/> droite	LIF090007	<input type="radio"/> gauche	28,44 30,00
LIF090001	<input type="checkbox"/> Porte-canne (incluant levier arrière de basculement)		63,51	67,00
<input type="checkbox"/>	Roulette anti-basculé escamotable (unité)		79,62	84,00
<i>(ND avec levier arrière de basculement)</i>				
LIF090124	<input type="radio"/> droite	LIF090123	<input type="radio"/> gauche	
LIF090115	<input type="checkbox"/> Roulettes de transit		160,19	169,00
<i>(paire)</i>				
LIF090009	<input type="checkbox"/> Sac à dos noir		64,45	68,00
LIF090000	<input type="checkbox"/> Caddy porte malette		68,25	72,00
<i>(à partir de LJ 30cm)</i>				
LIF090010	<input type="checkbox"/> Housse portable		23,70	25,00
COLORIS (voir nuancier fin Tarif 2010)		Euros HT	Euros TTC	LPPR
LIF020038	<input type="radio"/> Argent brillant	Code nuancier : 2 (1)	Std	Std
LIF020107	<input type="radio"/> Tutti frutti orange	Code nuancier : 24 (41)	Std	Std
LIF020050	<input type="radio"/> Bleu mat	Code nuancier : 16 (21)	Std	Std
LIF020046	<input type="radio"/> Rouge mat	Code nuancier : 23 (38)	Std	Std
LIF020004	<input type="radio"/> Noir	Code nuancier : 29 (55)	Std	Std
LIF020096	<input type="radio"/> Blanc	Code nuancier : 1 (0)	Std	Std
Harmonisation couleur				
<input type="checkbox"/>	Fourche	Code coloris..... (voir ci-dessus)	85,31	90,00
<input type="checkbox"/>	Moyeux et jantes	Code coloris..... (voir ci-dessus) (uniquement avec roues standard)	85,31	90,00
<input type="checkbox"/>	Main-courantes	Code coloris..... (voir ci-dessus) (uniquement avec main-courante alu - ND avec roues légères)	42,65	45,00
PACK ANODISE POUR FOURCHES ET PLAQUES D'AXE		Euros HT	Euros TTC	LPPR
LIF020170	<input checked="" type="radio"/> Noir		Std	Std
LIF020202	<input type="checkbox"/> Argent mat		142,18	150,00
LIF020184	<input type="checkbox"/> Orange		142,18	150,00
COLORIS TOILE DE DOSSIER		Euros HT	Euros TTC	LPPR
LIF030114	<input checked="" type="radio"/> Noir		Std	Std
PRIX TOTAL TTC				
Cachet revendeur				

Comment effectuer votre prise de mesures QUICKIE LIFE

Des différences sont possibles selon les Utilisateurs

Largeur d'assise:

a) Pour l'Utilisateur:

Prévoir un espace entre les protège-vêtements et les hanches de chaque côté du fauteuil. (environ. 1 - 2 cm au total).



b) Sur le fauteuil:

Extérieur tubes d'assise

Profondeur d'assise:

a) Pour l'Utilisateur:

En position assise et droite: laisser un espace de 2-3 doigts entre l'avant de la toile et l'arrière du genoux (approx. 3-6 cm). Veuillez apporter une attention particulière avec les toiles réglables en tension.

b) Sur le fauteuil:

De l'avant du tube de dossier à l'avant de la toile d'assise

Hauteur de dossier:

a) Pour l'Utilisateur:

Mesurée de l'assise, coussin inclus, jusque sous l'omoplate, mais pas plus d'un doigt (1 - 2 cm) sous l'omoplate.

Important! La hauteur de dossier dépend du degré du handicap.

b) Sur le fauteuil:

Du tube d'assise à l'extrémité de la toile de dossier.

Note: La capacité de l'Utilisateur de s'asseoir de façon droite, à une influence majeure sur la hauteur de dossier et peut donc varier considérablement.

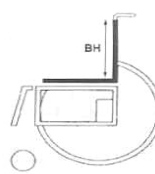
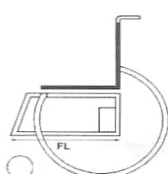
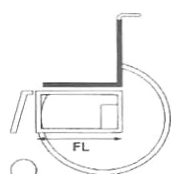
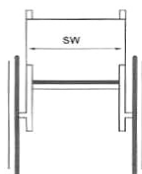
Longueur de jambes (LLL):

a) Pour l'Utilisateur:

Jambe pliée à angle droit, distance de la pliure du genoux jusqu'à la semelle de la chaussure.

b) Sur le fauteuil:

De l'avant de l'assise jusqu'à la palette (ajouter l'épaisseur du coussin si nécessaire)



Dimensions hors-tout:

Hauteur hors-tout max : 80cm
Longueur hors tout max : 97cm

Largeur hors-tout avec roues 24"

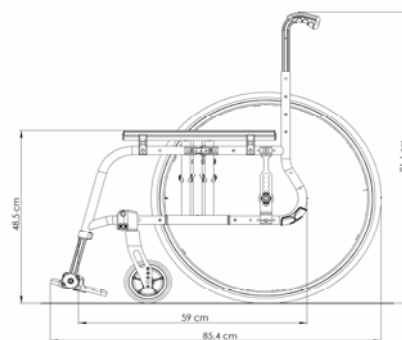
Pour 0° carrossage : LS + 20cm
Pour 2° carrossage : LS + 22cm
Pour 4° carrossage : LS + 28cm

Poids:

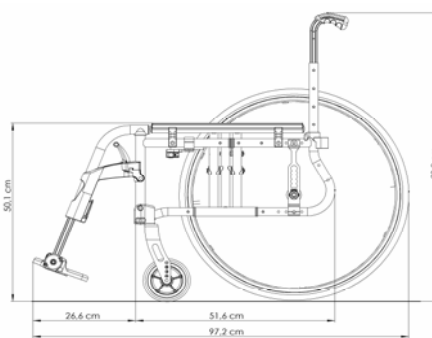
Poids fauteuil complet à partir de 12,1 kg (version potences fixes)
Poids fauteuil complet à partir de 12,6 kg (version potences escamotables)

Dimensions fauteuil plié:

avec roues arrière : environ 30 cm
sans roues arrière : environ 25cm



Données ci-dessus pour fauteuil : profondeur 40cm et roues 24"



Données ci-dessus pour fauteuil : profondeur 40cm et roues 24"

Réglages d'assise possibles (attention : mesures sans coussin de siège)

Roue avant	Type de fourche	Hauteur sol/siège avant (cm)	Hauteur sol/siège arrière (cm)					
4" bandage	Courte (4 trous)	43	40	41	43			
	Courte (4 trous)	45	40	41	43	44		
	Courte (4 trous)	46	40	41	43	44	46	
	Longue (5 trous)	47	40	41	43	44	46	47
5" bandage	Longue (5 trous)	48	40	41	43	44	46	48
	Courte (4 trous)	44	40	41	43	44		
	Courte (4 trous)	45	40	41	43	44		
	Courte (4 trous)	46	40	41	43	44	46	47
	Longue (5 trous)	47	40	41	43	44	46	47
6" bandage	Longue (5 trous)	48	40	41	43	44	46	47
	Longue (5 trous)	49	40	41	43	44	46	47
	Longue (5 trous)	48	40	41	43	44	46	47
	Longue (5 trous)	49	40	41	43	44	46	47
6" pneumatique	Longue (5 trous)	50	40	41	43	44	46	47
	Longue (5 trous)	47	-	41	43	44	46	47
	Longue (5 trous)	48	40	41	43	44	46	47
	Longue (5 trous)	49	40	41	43	44	46	47
6" bandage souple	Longue (5 trous)	51	40	41	43	44	46	47
	Longue (5 trous)	46	-	41	43	44	46	47
	Longue (5 trous)	48	40	41	43	44	46	47
	Longue (5 trous)	49	40	41	43	44	46	47
7" bandage	Longue (5 trous)	50	40	41	43	44	46	47
	Longue (5 trous)	48	40	41	43	44	46	47
	Longue (5 trous)	49	40	41	43	44	46	47
	Longue (5 trous)	50	-	41	43	44	46	47
7" pneumatique	Longue (5 trous)	52	-	41	43	44	46	47
	Longue (5 trous)		-	41	43	44	46	47

Les hauteurs sol/siège arrière surbrillées en gris sont disponibles uniquement avec des roues de 22".
Les hauteurs sol/siège arrière non surbrillées sont disponibles avec des roues de 24".

Toute modification dans la configuration peut changer les hauteurs d'assise

Tolérances de fabrication +/- 1,5cm



Quickie Life Potences Escamotables



Quickie Life Potences Fixes



Palette monobloc aluminium



Palettes séparées composite



Palette séparée aluminium



Accoudoir relevable, amovible
et réglable en hauteur



Garde boue aluminium



Protège-vêtement composite amovible



Poignée de poussée courte



Poignées de poussée escamotables



Poignées de poussée réglables en hauteur



Dossier réglable en angle -9° + 9°



Repose-jambes (RubiX)



Frein à pousser